

REKRUTACJA NA STUDIA PODYPLOMOWE W SYSTEMIE IRK

INSTRUKCJA DLA KANDYDATÓW

Opracował: Remigiusz Ciemiński

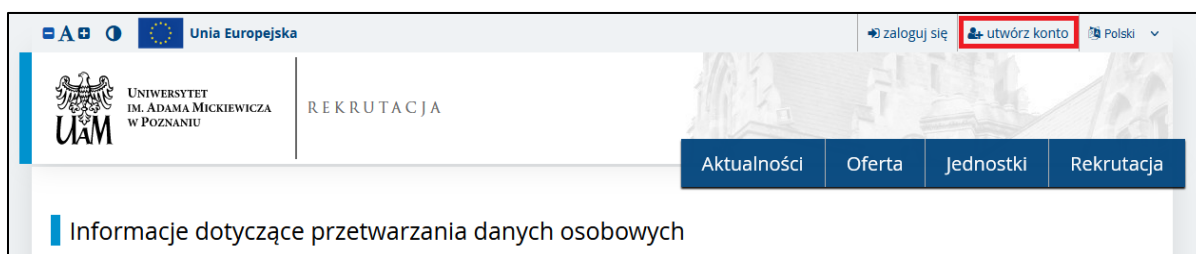
CENTRUM INFORMATYCZNE UAM

Data dokumentu: 17 maja 2022 r.

ZAŁOŻENIE KONTA IRK

W celu założenia konta w systemie IRK należy:

1. Kliknąć w przycisk **utwórz konto**.



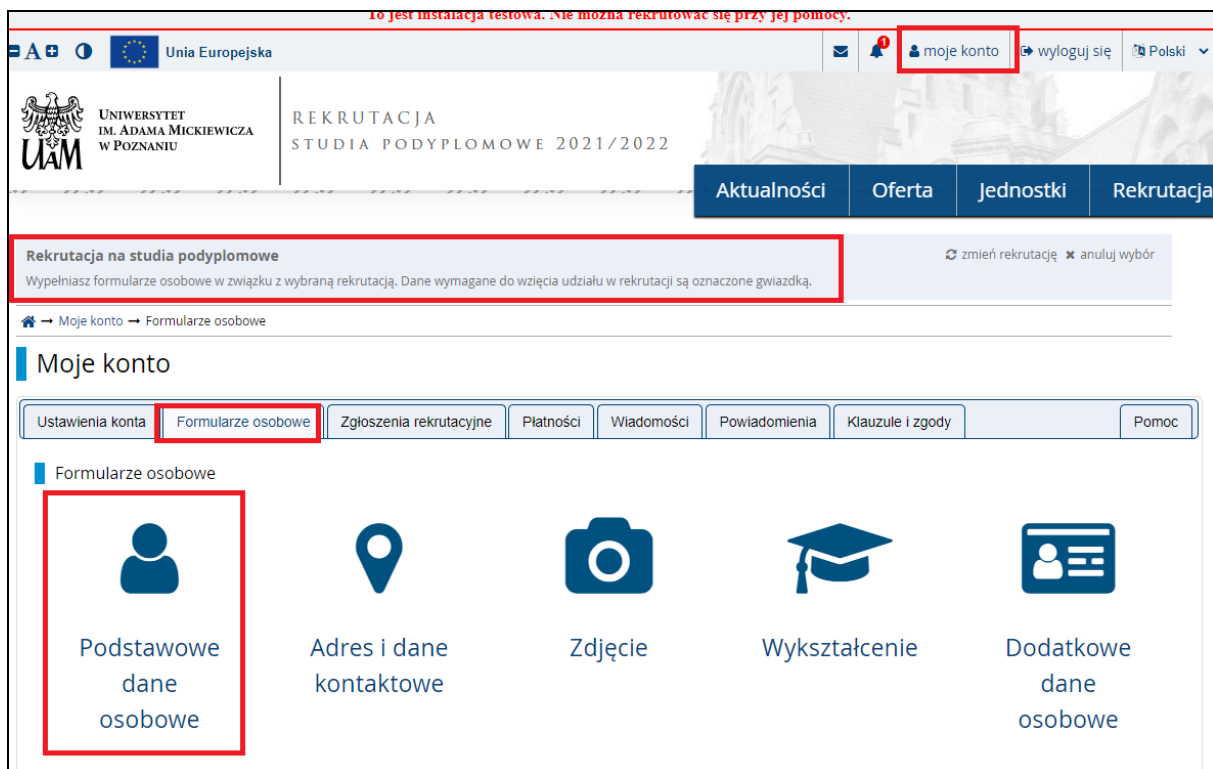
Rysunek 1. Utwórz konto.

2. Zaakceptować: **Informacje dotyczące przetwarzania danych osobowych**.
3. Wpisać swój adres mailowy oraz hasło.
4. Na podany adres mailowy zostanie wysłany link aktywacyjny.
5. Po kliknięciu w link, konto staje się aktywne i można się zalogować.

UZUPEŁNIENIE DANYCH KANDYDATA

W celu uzupełnienia potrzebnych w rekrutacji danych osobowych należy:

1. Wejść na stronę IRK i wybrać odnośnik rekrutacji na Studia podyplomowe.
2. Zalogować się do IRK.
3. Przejść do zakładki **moje konto**.
4. Przejść do zakładki **Formularze osobowe**.
5. Kliknąć w link **Podstawowe dane osobowe**. Konieczne jest wybranie kontekstu rekrutacji (jest to przedstawione w kroku 1), ponieważ w innym wypadku kandydat będzie miał ograniczony widok formularzy niezwiązanych z rekrutacją. Wybrany kontekst widać w polach oznaczonych fioletową ramką.



Rysunek 2. Dane osobowe.

6. Uzupełnić wszystkie widoczne pola:

Podstawowe dane osobowe Adres i dane kontaktowe Zdjęcie Wykształcenie Dodatkowe dane osobowe

Podstawowe dane osobowe

Wpisując swoje dane osobowe, pamiętaj, że w przypadku przyjęcia na studia trafią one do systemu obsługi toku studiów, będą wyświetlane na liście na wydawanych przez uczelnię dokumentach. W języku polskim nazwy własne (takie jak imię, nazwisko, nazwa miasta) pisze się od wielkiej litery. Ty wszystkie. Nie używaj cyrylicy ani chińskich znaków, zamiast nich zastosuj odpowiednią transkrypcję na alfabet łaciński. W przypadku podwójnego r wokół łącznika. Na przykład: Janina Maria Nowak-Kowalewska.

* Pola oznaczone symbolem gwiazdki są wymagane.

Zapisz

Imię*	Adam	4 / 40
Drugie imię		0 / 40
Jeśli nie posiadasz drugiego imienia, pozostaw to pole puste.		
Nazwisko*	Nowak	5 / 40
Numer PESEL	11111111111	11 / 11
Jeśli nie posiadasz numeru PESEL, to nie wypełniaj tego pola.		
Płeć	mężczyzna	▼
Data urodzenia	05.07.1954	✕
Miejsce urodzenia	Poznań	6 / 60
Kraj urodzenia	Polska	▼
Posiadam obywatelstwo polskie	tak	▼

Zapisz

Rysunek 3. Dane osobowe.

7. Przejść do zakładki **Adresy i dane kontaktowe**, uzupełnić wszystkie widoczne pola:

Podstawowe dane osobowe | **Adres i dane kontaktowe** | Zdjęcie | Wykształcenie | Dodatkowe dane osobowe

Adres i dane kontaktowe

Wpisując swoje dane osobowe, pamiętaj, że w przypadku przyjęcia na studia trafią one do systemu obsługi toku studiów i będą drukowane na wydawanych przez uczelnie dokumentach. W języku polskim nazwy własne (takie jak nazwa miasta, ulicy) pisze się od wielkiej litery. Tylko pierwsza litera ma być wielka, nie wszystkie. Nie używaj cyrylicy ani chińskich znaków, zamiast nich zastosuj odpowiednią transkrypcję na alfabet łaciński.

* Pola oznaczone symbolem gwiazdki są wymagane.

Zapisz

Adres e-mail

Adres e-mail 16 / 254

Aby ustawić nowy adres, przejdź na stronę zmiany adresu e-mail

Numery telefonu

Numer telefonu*	+48 61 111 11 11	16 / 20
Alternatywny numer telefonu	<input type="text"/>	0 / 20

Adres zamieszkania

Państwo*	Polska	▼
Kod pocztowy*	60-461	6 / 6
Miejscowość*	Poznań	6 / 60
Rodzaj miejscowości*	miasto	▼
Ulica	Elizbiety Zawackiej	19 / 80
W przypadku miejscowości, w których adresy nie zawierają nazwy ulicy, prosimy zostawić to pole puste.		
Numer budynku*	13	2 / 20
Numer mieszkania	2	1 / 20

Adres korespondencyjny

Adres korespondencyjny inny niż zamieszkania

Zapisz

Rysunek 4. Adres

8. Przejść do zakładki **Wykształcenie**, uzupełnić wymienione poniżej dane.

- a) W części **Wykształcenie średnie: Kraj ukończonej szkoły** (pozostałe dane są opcjonalne).

Podstawowe dane osobowe | Adres i dane kontaktowe | Zdjęcie | **Wykształcenie** | Dodatkowe dane osobowe

Wykształcenie

Wpisując swoje dane, pamiętaj, że w przypadku przyjęcia na studia trafią one do systemu obsługi toku studiów i będą drukowane na wydawanych przez uczelnie dokumentach. W języku polskim nazwy własne (takie jak nazwa szkoły, miasta) pisze się od wielkiej litery. Tylko pierwsza litera ma być wielka, nie wszystkie. Nie używaj cyrylicy ani chińskich znaków, zamiast nich zastosuj odpowiednią transkrypcję na alfabet łaciński. W numerach dokumentów nie umieszczaj spacji ani innych znaków przestankowych.

W zależności od tego, o przyjęcie na jakie studia się ubiegasz, musisz dodać dokumenty poświadczające uzyskanie odpowiedniego wykształcenia lub kwalifikacji. Niektóre dokumenty możesz dodawać bez podawania pełnych informacji o nich. Informacje te mogą być jednak wymagane do uzupełnienia przed wydrukowaniem podania o przyjęcie na studia.

Zapisz

Wykształcenie średnie

Rodzaj ukończonej szkoły	-----	▼
Nazwa ukończonej szkoły	<input type="text"/>	0 / 200
Zacznij wpisywać nazwę szkoły, aby system wyświetlił listę podpowiedzi. Możesz wpisać nazwę miejscowości, aby wyświetlił listę szkół, które się w niej znajdują. Np. po wpisaniu "Warszawa XXI" system podpowie listę szkół z Warszawy, które mają w nazwie "XXI". Jeśli szkoły nie ma na liście, możesz wpisać ją ręcznie.		
Miejscowość ukończonej szkoły	<input type="text"/>	0 / 50
Kraj ukończonej szkoły	Polska	▼

Dokumenty Dodaj tutaj informacje o swojej maturze lub dokumentach równoważnych (dotyczy kandydatów na studia i stopnia).

Zapisz i dodaj dokument

Rysunek 5. Wykształcenie - szkoła średnia.

- b) Przejść do dodawania **Wykształcenia wyższego** i uzupełnić wszystkie widoczne pola.

Moje konto → Wykształcenie → Dodaj dokument

Dodaj dokument

* Pola oznaczone symbolem gwiazdki są wymagane.

Zapisz

Rodzaj dokumentu*	Dyplom licencjata	
Rok uzyskania dokumentu*	2020	
Numer dokumentu	54456	5 / 100
Data wydania	10 . 10 . 2020	
Rodzaj instytucji wystawiającej	Uczelnia wyższa (publiczna)	
Nazwa instytucji wystawiającej	UAM	3 / 200
Miejsce wydania	Poznań	6 / 80
Kraj wydania*	Polska	
Krótki komentarz		0 / 500

Zapisz i wróć Zapisz

Rysunek 6. Wykształcenie wyższe.

- c) Przejść do zakładki Dodatkowe dane osobowe, dodać informacje o dokumencie tożsamości.

Podstawowe dane osobowe Adres i dane kontaktowe Zdjęcie Wykształcenie **Dodatkowe dane osobowe**

Dodatkowe dane osobowe

Wpisując swoje dane osobowe, pamiętaj, że w przypadku przyjęcia na studia trafią one do systemu obsługi toku studiów i będą drukowane na wydawanych przez uczelnię dokumentach. W języku polskim nazwy własne (takie jak imię, nazwa miasta) pisze się od wielkiej litery. Tylko pierwsza litera ma być wielka, nie wszystkie. Nie używaj cyrylicy ani chińskich znaków, zamiast nich zastosuj odpowiednią transkrypcję na alfabet łaciński. W numerach dokumentów nie umieszczaj spacji ani innych znaków przestankowych.

Zapisz

Dokument tożsamości

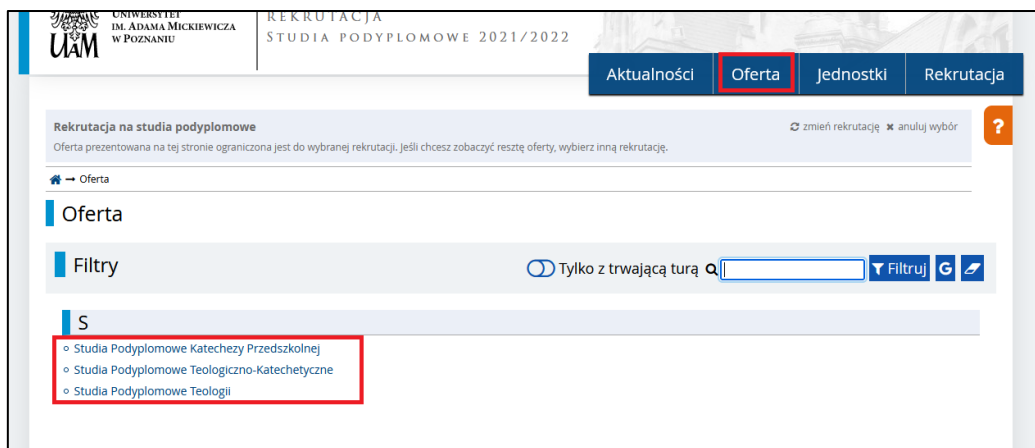
Rodzaj dokumentu	dowód osobisty	
Seria i numer dokumentu	aa66666	7 / 20
Data ważności dokumentu	10 . 10 . 2023	

Rysunek 7. Dokument tożsamości.

REKRUTACJA NA STUDIA PODYPLOMOWE

W celu zapisania się na dane studia podyplomowe należy:

1. Przejść do zakładki **Oferta**.
2. Wybrać interesujące nas studia podyplomowe.



Rysunek 8. Oferta.

3. Po zapoznania się z ofertą danych studiów podyplomowych, należy kliknąć w przycisk **Zapisz się**.
4. W kolejnym kroku wskazać dokument uprawniający (dyplom).

Nowe zgłoszenie rekrutacyjne

Aby się zarejestrować, wybierz posiadany przez siebie dokument uprawniający Cię do podjęcia studiów. Zostanie on powiązany z tym zgłoszeniem.

Studia	[ZP-KP] Studia Podyplomowe Katechezy Przeszkolnej
Rekrutacja	Rekrutacja na studia podyplomowe
Tura	Tura 1 (14.07.2021 09:00 – 10.09.2021 23:59)
Dokument uprawniający do podjęcia studiów	Dyplom magistra nr 54456 wyd. 05.07.2020 przez UAM

Rysunek 9. Wybór dyplomu.

5. Przejść do zakładki **moje konto – Zgłoszenia rekrutacyjne – Dokumenty i dalsze kroki**.

Unia Europejska

UNIWERSYTET IM. ADAMA MICKIEWICZA W POZNANIU

REKRUTACJA STUDIA PODYPLOMOWE 2021/2022

moje konto panel administracyjny wyloguj się Polski

Aktualności Oferta Jednostki Rekrutacja

Moje konto

Pamiętaj, aby we wskazanych terminach:
 • [uzupełnić wyniki egzaminów.](#)

Ustawienia konta Formularze osobowe **Zgłoszenia rekrutacyjne** Płatności Władomości Powiadomienia Klauzule i zgody Pomoc

Zgłoszenia rekrutacyjne

Upewnij się, że jesteś zapisany na wszystkie studia, którymi jesteś zainteresowany.

[PODYPL2021] Rekrutacja na studia podyplomowe (otwarta)
 Rok akademicki 2021-2022

Opis

[ZP-KP] Studia Podyplomowe Katechezy Przeszkolonej				
Tura 1 edytuj (wycofaj) 14.07.2021 - 10.09.2021 Historia zgłoszenia	Opiata rekrutacyjna O niewymagana	Wynik ---	Status kwalifikacji --- Wyniki będą widoczne: 19.09.2021 00:00	Decyzja ---
Dokument uprawniający do podjęcia studiów	Dyplom magistra nr 54456 wyd. 05.07.2020 przez UAM			
Dodatkowe informacje	Prosimy o przekazanie informacji dodatkowych w celu zakończenia procesu rekrutacji. • Dokumenty uprawniające do podjęcia studiów podyplomowych (wypełniony, oczekuje na weryfikację)			

[Dokumenty i dalsze kroki](#)

Rysunek 10. Zgłoszenia rekrutacyjne.

6. Należy pobrać oraz wydrukować Podanie o przyjęciu na studia podyplomowe. Wydruk należy podpisać i zeskanować.

Dokumenty i dalsze kroki

Pamiętaj, aby we wskazanych terminach:
 • [uzupełnić wyniki egzaminów.](#)

Informacje dotyczące rekrutacji

Informacje ogólne
Kandydacie widoczne poniżej podanie, należy wydrukować, podpisać i załączyć skan razem z dyplomem ukończenia studiów wyższych w systemie IRK zakładka Moje konto - Zgłoszenia rekrutacyjne -> Dodatkowe informacje.

Wymagane dokumenty

Dokumenty do pobrania
Podanie o przyjęcie na studia podyplomowe Pobierz

Rysunek 11. Wydruk podania.

7. Ponownie należy wrócić do zakładki **moje konto – Zgłoszenia rekrutacyjne – Dodatkowe informacje.**

8. Klikając w widoczny link przechodzimy do nowej strony, w której należy załączyć skany wymaganych w danej rekrutacji dokumentów.

The screenshot shows the 'Moje konto' (My account) page on the UAM recruitment portal. At the top, there are navigation links: 'moje konto', 'panel administracyjny', 'wyloguj się', and 'Polski'. The main header includes the UAM logo and 'REKRUTACJA STUDIA PODYPLOMOWE 2021/2022'. A menu bar contains 'Aktualności', 'Oferta', 'Jednostki', and 'Rekrutacja'. Below this, there's a 'Moje konto' section with a reminder to complete forms and exam results. A navigation bar includes 'Ustawienia konta', 'Formularze osobowe', 'Zgłoszenia rekrutacyjne', 'Płatności', 'Wiadomości', 'Powiadomienia', 'Klauzule i zgody', and 'Pomoc'. The main content area is titled 'Zgłoszenia rekrutacyjne' and contains a table for '[PODYPL2021] Rekrutacja na studia podyplomowe'. The table has columns for 'Tura 1', 'Opłata rekrutacyjna', 'Wynik', 'Status kwalifikacji', and 'Decyzja'. The 'Dodatkowe informacje' row is highlighted with a red box, containing the text: 'Prosimy o przekazanie informacji dodatkowych w celu zakończenia procesu rekrutacji. Dokumenty uprawniające do podjęcia studiów podyplomowych (wymagany)'. Below the table, there are buttons for 'Zapisz i wróć' and 'Zapisz'.

Rysunek 12. Dodatkowe informacji.

9. Wszystkie rekrutacje na studia wymagają załączenia:
- skanu podpisanego Podania (które zostało wygenerowane w punkcie 6);
 - skanu dyplomu ukończenia studiów wyższych.
 - skan suplementu lub innego dokumentu potwierdzającego posiadanie odpowiedniego przygotowania kandydata na studia.

The screenshot shows the document upload interface. It starts with the text 'Kandydacie w tym miejscu załącz następujące dokumenty:' followed by a list of required documents: 'skanu dyplomu ukończenia studiów wyższych;' and 'podpisany skan podania wygenerowanego z systemu IRK (Dokumenty i dalsze kroki)'. Below this, the deadline is stated: 'Termin na udzielenie odpowiedzi: 10 września 2021 23:59'. A note indicates that fields marked with an asterisk are required. There are two upload fields: 'Podanie*' and 'Dyplomu ukończenia studiów wyższych*'. Each field has a 'Przeglądaj...' button and the text 'Nie wybrano pliku.'. At the bottom right, there are buttons for 'Zapisz i wróć' and 'Zapisz'.

Rysunek 13. Skan dyplomu i podania.

10. Wyniki rekrutacji będzie widoczne w zakładce **moje konto – Zgłoszenia rekrutacyjne – Status kwalifikacji/Decyzja.**

[ZP-PSTZ] Studia Podyplomowe Teologii				
Tura 1 edytuj (x wycofaj) 14.07.2021 - 10.09.2021 Historia zgłoszenia	Oplata rekrutacyjna <input type="radio"/> niewymagana	Wynik ---	Status kwalifikacji --- Wyniki będą widoczne: 19.09.2021 00:00	Decyzja ---
Dokument uprawniający do podjęcia studiów	Dyplom magistra nr 54456 wyd. 05.07.2020 przez UAM			
Dodatkowe informacje	Prosimy o przekazanie informacji dodatkowych w celu zakończenia procesu rekrutacji. <input checked="" type="radio"/> Dokumenty uprawniające do podjęcia studiów podyplomowych (wymagany)			
Dokumenty i dalsze kroki				

Rysunek 14. Wynik rekrutacji.